


INICJATYWA

LOKALNA

PODREĆCZNIK
DLA MIESZKAŃCA



Górnśląsko
-Zagłębiowska
Metropolia



NAPRAW
SOBIE
MIASTO

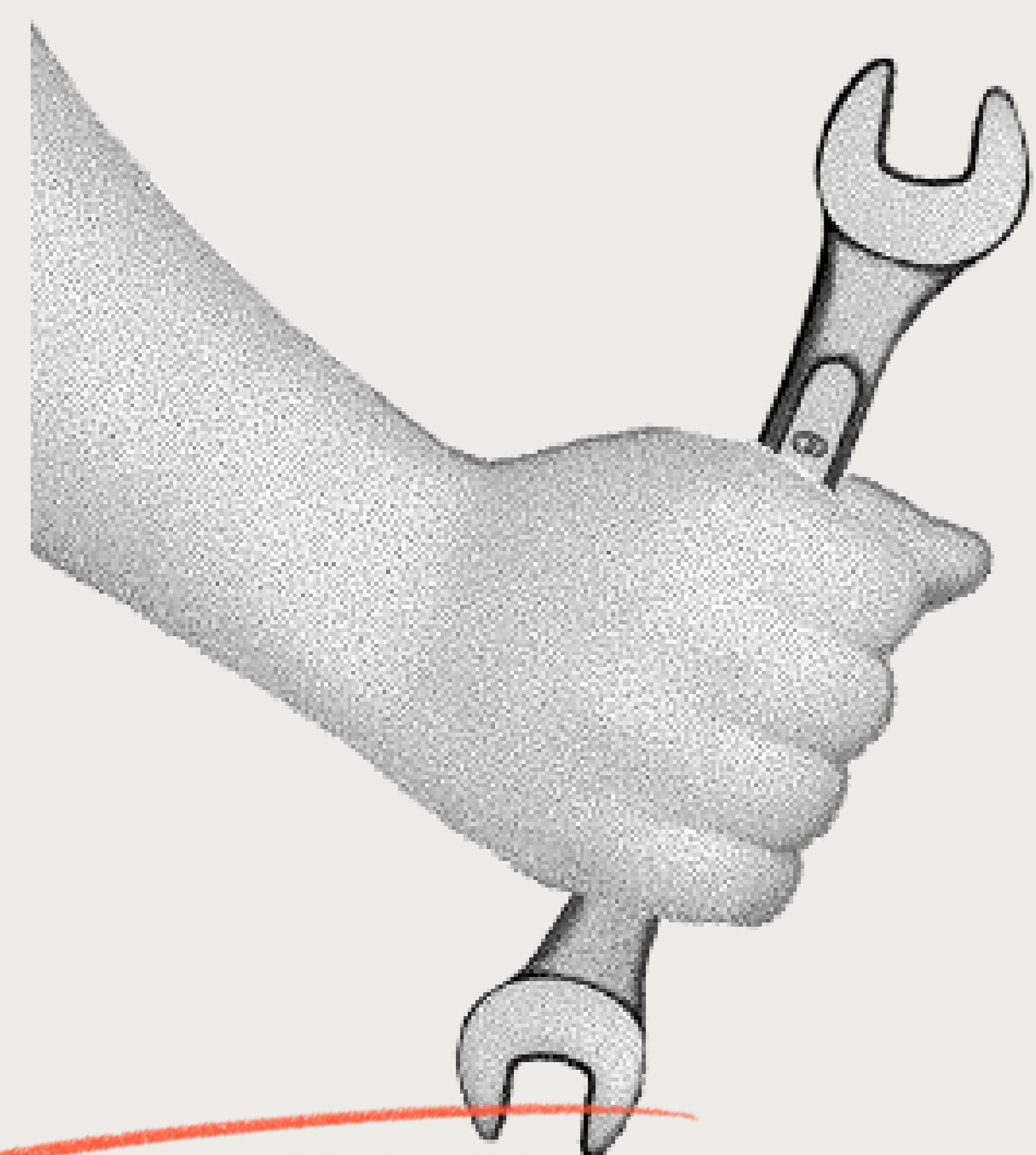
SPIS TREŚCI / FAQ *

CO TO JEST INICJATYWA LOKALNA?	4
CO WYRÓŻNIA INICJATYWĘ LOKALNĄ?	6
DLACZEGO JESTEŚ LIDEREM?	8
JAK OŻYWIĆ PRZEPISY O INICJATYWIE LOKALNEJ W MIEŚCIE?	10
JAK ZNALEŹĆ POMYSŁ NA PROJEKT?	12
JAK ZBUDOWAĆ POPARCIE I ZESPÓŁ DO REALIZACJI PROJEKTU?	14
JAK PRZYGOTOWAĆ WNIOSEK, BUDŻET I HARMONOGRAM?	16
O CZYM PAMIĘTAĆ PRZY PODPISYWANIU UMOWY?	20
JAK WYKONAĆ INICJATYWĘ LOKALNĄ ZE WSPARCIEM ZESPOŁU?	22
JAK RADZIĆ SOBIE Z PROBLEMAMI W TRAKCIE REALIZACJI?	24
JAK PRZYGOTOWAĆ ROZLICZENIE I SPRAWOZDANIE Z REALIZACJI INICJATYWY LOKALNEJ?	28
JAK PODZIĘKOWAĆ ZA POMOC ZESPOŁOWI I ZAPLANOWAĆ KOLEJNE DZIAŁANIA?	30
CO TO JEST METROPOLITALNA SZKOŁA PROTOTYPOWANIA?	34
JAK I Z KIM PRACOWALIŚMY?	36
SŁOWNICZEK POJĘĆ	38

CO TO JEST INICJATYWA LOKALNA? 😊

Inicjatywa Lokalna to jedna z form współpracy samorządu z mieszkańcami. Jej celem są wspólne działania na rzecz społeczności lokalnej. **Jeśli masz pomysł ważny dla twojej okolicy i chcesz razem z sąsiadkami i sąsiadami lub znajomymi go zrealizować, to możesz złożyć do Urzędu Miasta wniosek.**

Pamiętaj, że Inicjatywa Lokalna to nie „koncert życzeń”, przygotuj się na to, że część prac związanych z wykonaniem zadania będziesz musiał przeprowadzić we własnym zakresie.



* DOWIEDZ SIĘ WIĘCEJ

Jeśli możesz poświęcić **siedem i pół minuty**, to obejrzyj film wprowadzający do tematu „Inicjatywa Lokalna”:

[KLIKNIJ TUTAJ](#)

Jeśli masz **godzinę**, to możesz wgryźć się w temat znacznie głębiej i obejrzeć webinarium:

[KLIKNIJ TUTAJ](#)



* ZAINSPIRUJ SIĘ

Zobacz reportaż o pomysłach z Raciborza na inicjatywy lokalne: [KLIKNIJ TUTAJ](#)

Zobacz reportaż o łące kwietnej i ogrodzie społecznym, powstającym w Parku Kazimierzowskim w Warszawie: [KLIKNIJ TUTAJ](#)

➤ Jakich obszarów może dotyczyć Inicjatywa Lokalna?

- ✓ działalności wspomagającej rozwój wspólnot i społeczności lokalnych, w szczególności budowy, rozbudowy lub remontów dróg, kanalizacji, sieci wodociągowej, budynków oraz obiektów architektury w posiadaniu gminy;
- ✓ działalności charytatywnej;
- ✓ podtrzymywania i upowszechniania tradycji narodowej, pielęgnowania polskości oraz rozwoju świadomości narodowej, obywatelskiej i kulturowej;
- ✓ działalności na rzecz mniejszości narodowych i etnicznych oraz języka regionalnego;
- ✓ kultury, sztuki, ochrony dóbr kultury i dziedzictwa narodowego;
- ✓ promocji i organizacji wolontariatu;
- ✓ edukacji, oświaty i wychowania, w tym nauki i szkolnictwa wyższego;
- ✓ działalności w sferze kultury fizycznej i turystyki;
- ✓ ochrony przyrody, w tym zieleni w miastach i wsiach, a także ekologii i ochrony zwierząt oraz ochrony dziedzictwa przyrodniczego;

➤ Jakie mogą być przykładowe projekty realizowane w ramach Inicjatywy Lokalnej?

- ✓ modernizacja podwórka, budowa, rozbudowa lub remont dróg, budowa placu zabaw, remont skweru osiedlowego, remont płotu szkolnego, budowa przepompowni ścieków;
- ✓ wydarzenia integrujące mieszkańców, np. festyn osiedlowy o charakterze kulturalnym, sportowym czy ekologicznym; budowa budek lęgowych dla ptaków, jeży, owadów, nasadzenia zieleni;
- ✓ cykl zajęć edukacyjnych: warsztaty techniczne, artystyczne, spacer historyczny, gry miejskie;
- ✓ turnieje esportowe, skateboardowe, hiphopowe.

CO WYRÓŻNIA INICJATYWĘ LOKALNĄ? ↗

Najpopularniejszy fundusz partycypacyjny to Budżet Obywatelski. Gminy zazwyczaj skutecznie promują ofertę Budżetu Obywatelskiego, a i dla mieszkańców taka forma wpływu na przestrzeń publiczną, wydaje się atrakcyjna przez swoją przystępność.

Mieszkaniec zgłaszający swój pomysł do Budżetu Obywatelskiego musi dobrze zdiagnozować lokalną potrzebę, wybrać chwytliwą nazwę dla swojego pomysłu, wycenić go korzystając z tabel dostarczonych przez urząd miasta, a na koniec promować swój pomysł aby uzyskać wystarczającą ilość głosów.

Inicjatywa Lokalna działa zupełnie inaczej.

Mieszkańcy zgłaszający swój pomysł do realizacji w tej formule, zobowiązani są do zadeklarowania swojego wkładu. Może to być praca wolontariacka, mogą być środki trwałe, mogą inne formy współpracy. Wnioskodawcy podpisują z urzędem umowę na realizację Inicjatywy Lokalnej i ponoszą odpowiedzialność za realizację zadań, co do których się zobowiązali.

Gmina oferuje szereg form dotacji takich jak mikrogranty, fundusze sołeckie czy konkursy dla zarejestrowanych organizacji pozarządowych – Inicjatywa Lokalna jest dostępna również dla osób fizycznych i nieformalnych grup sąsiedzkich.

* ZAINSPIRUJ SIĘ

Zobacz dlaczego należy brać życie w swoje ręce przy wykorzystaniu takich narzędzi, jak budżet obywatelski:

[KLIKNIJ TUTAJ](#)



DLACZEGO JESTEŚ LIDEREM? ⇄

Istnieje całkiem spora grupa osób, które boją się słowa lider. Nie wierzą, że mogą stać się liderami, są przekonane, że musiałyby wykazać się specjalnymi zdolnościami, wiedzą czy predyspozycjami.

Kim więc jest lider?

Historycznie i etymologicznie liderem nazywano osobę, która znała drogę i brała odpowiedzialność za bezpieczeństwo grupy podczas dalekiej podróży. Słowo lider pochodzi z języków germańskich, a jego współczesne brzmienie np. w języku niemieckim, to „führer” i każe nam pamiętać, że podstawowym zadaniem każdego lidera jest tworzenie nowych liderów, a nie powiększanie grupy swoich popieczników.


Każda, nawet najdrobniejsza, zmiana w przestrzeni publicznej wymaga osoby, która ją zainicjuje, wykona pierwszy krok, zaprosi pierwszego zwolennika i innych do współpracy – która weźmie na siebie odpowiedzialność w pierwszej fazie realizacji inicjatywy.

Poza byciem wyzwalaczem i katalizatorem dla Inicjatywy Lokalnej, lider powinien, choćby częściowo, przekazać swoją wiedzę, kompetencje i obowiązki innym osobom w zespole. To bardzo ważne aby zwiększyć odporność prowadzonego projektu na szereg zdarzeń losowych takich jak choroby, konflikty, przeprowadzki itd.

← PORADA

* ZAINSPIRUJ SIĘ

Zobacz 3-minutowy poradnik o tym jak być dobrym liderem i przyciągnąć do pomysłu innych: [KLIKNIJ TUTAJ](#)



JAK OŻYWIĆ PRZEPISY O IL W MIEŚCIE? *

Inicjatywa Lokalna została wprowadzona do polskiego systemu prawnego ustawą z dnia 24 kwietnia 2003 r. o działalności pożytku publicznego i o wolontariacie. Wiele gmin podjęło uchwałę o IL, ale często ta oferta urzędu nie jest aktywnie promowana, a wiedza na jej temat wśród urzędników nie jest szeroka.

W Polsce mamy trzy szczeble samorządu: gminę, powiat i województwo. Zgodnie z ustawą każdy z tych szczebli może być stroną Inicjatywy Lokalnej. Praktyka jednak pokazuje, że IL to współdziałanie mieszkańców i samorządu na poziomie najniższym – gminnym (miejskim).

Proces reanimacji Inicjatywy Lokalnej może być trudniejszy jeśli nie znamy pracownika urzędu lub radnego. Jednak każdy mieszkaniec może poszukać kontaktu i umówić się na spotkanie w urzędzie. Podczas spotkania można pokazać nasz podręcznik wdrożenia Inicjatywy Lokalnej dla urzędników i spróbować przekonać, co gmina zyska, promując ten sposób pozyskiwania środków na realizację inicjatyw mieszkańców.

A co zyska? Większe zaangażowanie pomysłodawców w realizację swoich pomysłów, a w efekcie poczucie sprawczości i odpowiedzialności u mieszkańców.

←
PORADA

* DOWIEDZ SIĘ WIĘCEJ

Podręcznik wdrażania Inicjatywy Lokalnej dla urzędników opracowany w ramach Metropolitalnej Szkoły Prototypowania. Znajdziesz go Bibliotece GZM – [KLIKNIJ TUTAJ](#)

* ZAINSPIRUJ SIĘ

Zobacz webinarium Akcji Masz Głos o tym co można zrobić, gdy w Twoim mieście „nie działają” przepisy o inicjatywie lokalnej? – [KLIKNIJ TUTAJ](#)



JAK ZNALEŹĆ POMYSŁ NA PROJEKT? 😊

Aktywni, zaangażowani w sprawy miasta mieszkańcy nie mają trudności ze wskazaniem problemów, które należy rozwiązać w ich otoczeniu. Są pełni pomysłów i inicjatyw, zwykle problemem jest brak środków.

Korzystając z funduszy publicznych i realizując zadania w przestrzeni wspólnej, warto zadbać o to, aby nasze inicjatywy były pożądaną nie tylko przez nas lub naszą grupę.

Jak upewnić się, że nasza inicjatywa jest potrzebna dla większej liczby mieszkańców? Najlepiej zacząć od rozglądania się. Można zainicjować rozmowę w kolejce do piekarni, można skorzystać z innej podobnej okazji, aby skonsultować swoje inicjatywy.

Większość miejscowości i osiedli posiada swoje grupy dyskusyjne w mediach społecznościowych. Jest to doskonałe miejsce do pozyskania opinii i bieżących potrzeb mieszkańców. Warto również czytać dyskusje pod artykułami w prasie lokalnej.

Nic nie zastąpi poszukiwania inspiracji w innych miastach czy państwach. Warto podróżować, rozglądać się, czytać, słuchać podcastów. Inspiracje i pomysły mogą leżeć wszędzie.

* ZAINSPIRUJ SIĘ

Zobacz 15-minutową prezentację o tym, jak promować swój pomysł, lepiej niż wynalazca krojonego chleba – [KLIKNIJ TUTAJ](#)

* ZAINSPIRUJ SIĘ

W poszukiwaniu inspiracji możesz przejrzeć listę Inicjatyw Lokalnych jakie zrealizowano w Warszawie – [KLIKNIJ TUTAJ](#)



JAK ZBUDOWAĆ POPARCIE I ZESPÓŁ DO REALIZACJI PROJEKTU? +

Autorzy projektów muszą aktywnie angażować się w informowanie mieszkańców o swoich pomysłach i zachęcanie ich do udzielenia poparcia poprzez różne dostępne środki.

Lista poparcia jest obowiązkowym załącznikiem do projektu, zawierającą imię, nazwisko, adres zamieszkania i podpis wymaganej liczby mieszkańców miasta.

Wnioskodawcy mogą zdobyć poparcie poprzez wykorzystanie grup sąsiedzkich w mediach społecznościowych, informując mieszkańców o projekcie i jego korzyściach dla społeczności.

Znajomi i znajomi znajomych mogą być potencjalnym źródłem poparcia, zarówno poprzez kontakty online, jak i osobiste.

Ogłoszenia na klatce schodowej w blokach mogą pomóc w informowaniu mieszkańców o projekcie, a także w organizowaniu spotkań w celu zbierania podpisów.

←
PORADA

* ZAINSPIRUJ SIĘ

Szukasz wzorów ogłoszeń lub plakatów? Możesz je utworzyć w Microsoft Word lub Powerpoint, albo skorzystać z baz darmowych programów takich, jak Google Docs czy Canva: [KLIKNIJ TUTAJ](#)



JAK PRZYGOTOWAĆ WNIOSEK, BUDŻET I HARMONOGRAM?

16

Plan działania

Opracuj kroki, które doprowadzą do realizacji inicjatywy. Określ precyzyjne cele i szczegółowy harmonogram działań. Do opracowania planu wystarczy oczywiście kartka papieru. Przy bardziej skomplikowanych pomysłach warto rozważyć skorzystanie z darmowych serwisów online, takich jak Trello: <https://trello.com/pl> lub dokumentów online typu Arkusze Google, które ułatwiają grupową pracę.

Zespół lub grupa

Zorganizuj współpracujący zespół, wykorzystując różnorodne umiejętności, wiedzę i zaangażowanie mieszkańców. Zacznij od swoich znajomych, sąsiadów rodziny, pozyskaj znajomych znajomych. Wykorzystaj miejsca takie jak Internet, sklep, targowisko, szkoła, przychodnia, dom kultury czy kościół do informowania o inicjatywie.

*** DOWIEDZ SIĘ WIĘCEJ**

Zasady efektywnego prowadzenia spotkań:

[KLIKNIJ TUTAJ](#)

17

Wniosek zgodny z aktualnym prawem

Przygotuj wniosek zgodny z wytycznymi ustawy o inicjatywach lokalnych, uwzględniający wszystkie wymagane informacje. Sprawdź jakie załączniki musisz dołączyć do wniosku, jakie zgody i czy określono maksymalny budżet dla projektu.

Wniosek zgodny z aktualnym prawem

Przygotuj wniosek zgodny z wytycznymi ustawy o inicjatywach lokalnych, uwzględniający wszystkie wymagane informacje. Sprawdź jakie załączniki musisz dołączyć do wniosku, jakie zgody i czy określono maksymalny budżet dla projektu.

Czego spodziewać się we wniosku o Inicjatywę Lokalną?

- adresata (do kogo wniosek jest kierowany)
- nazwy inicjatywy
- krótkiego opisu twojego pomysłu
- miejsca, w którym będzie realizowany
- podania terminu realizacji (wstępny harmonogram)
- wyjaśnienia znaczenia realizacji tego zadania dla społeczności lokalnej
- oszacowania wkładu w realizację zadania po stronie społecznej:
 - wkład pracy społecznej
 - wkład finansowy
 - wkład rzeczowy
- oszacowania wkładu w realizację zadania po stronie publicznej:
 - wkład finansowy
 - wkład rzeczowy
- listy osób/organizacji składających wnioski
- wskazania osoby do kontaktu
- załączenia listy osób popierających inicjatywę lokalną

Wsparcie urzędnika

Skonsultuj się z urzędnikiem w sprawie dostępnych środków, katalogu zadań i zgodności planu z przepisami. Skonsultuj swój wniosek przed ostatecznym złożeniem. Daj urzędnikowi czas i przestrzeń na uzyskanie odpowiedzi na twoje pytania.

Zgodność z wytycznymi

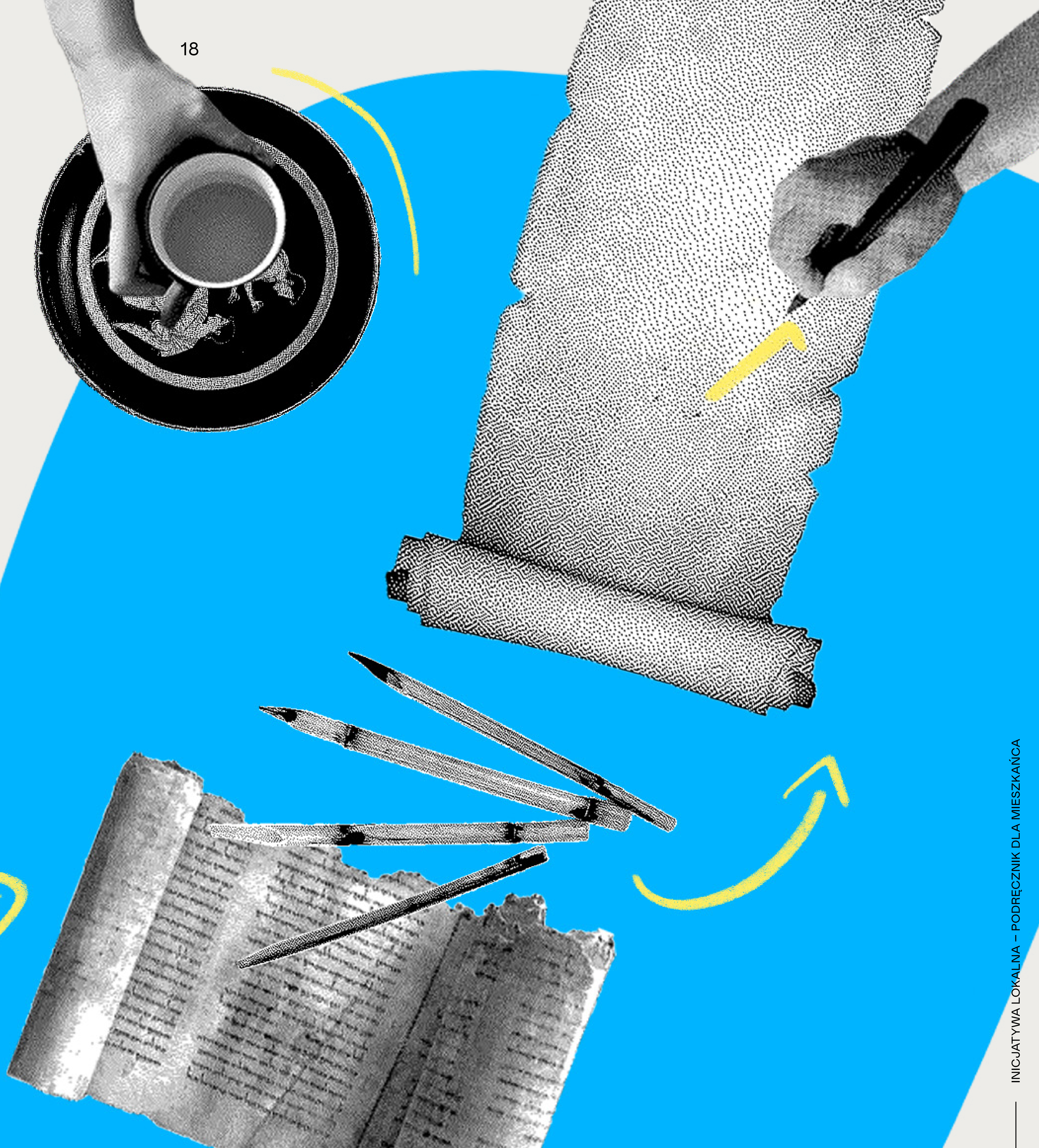
Upewnij się, że twój pomysł jest zgodny z wymogami danej przestrzeni, by uniknąć zbędnych komplikacji. Sprawdź czy inicjatywa nie naruszy przepisów BHP, PPOŻ, lotniczych, wojskowych itp.

Weryfikacja planu

Sprawdź, czy twój plan zawiera wszystkie potrzebne informacje i zasoby, jak wymagane podpisy czy niezbędne dokumenty.

Decyzja o realizacji

Po dokładnej weryfikacji wszystkich informacji, podejmij świadomą decyzję, czy jesteś gotowy do przeprowadzenia Inicjatywy Lokalnej. Pamiętaj, że niewywiązanie się z podpisanej umowy może nieść za sobą przykre konsekwencje.



O CZYM PAMIĘTAĆ PRZY PODPISYWANIU UMOWY?

Zrozumienie warunków umowy

Zapoznaj się dokładnie z warunkami umowy. Sprawdź, jakie są Twoje obowiązki, prawa i terminy wykonania Inicjatywy Lokalnej.

Przestrzeganie przepisów i regulacji

Upewnij się, że Twoja inicjatywa będzie zgodna z obowiązującymi przepisami i regulacjami lokalnymi.

Budżet i finanse

Sprawdź, czy umowa określa jasno kwestie finansowe – jakie są środki dostępne, kto ponosi koszty, czy są jakieś limity budżetowe, kary umowne za niedotrzymanie terminów itp.

Terminy i harmonogramy

Upewnij się, że umowa zawiera klarowne terminy i harmonogramy. Obejrzyj każdy etap i zobacz, czy są wyznaczone konkretne terminy dla wszystkich części Inicjatywy.

Warunki zmiany umowy

Sprawdź, jakie warunki dotyczące zmiany umowy zostały uwzględnione. Czasami mogą się pojawić sytuacje, które wymagają modyfikacji pierwotnych założeń.

Odpowiedzialność i ubezpieczenie

Zobacz, czy umowa określa kwestie odpowiedzialności za szkody lub wypadki oraz czy istnieje wymaganie posiadania ubezpieczenia na wypadek takich sytuacji.

Komunikacja i raportowanie

Sprawdź, czy umowa wymaga regularnego raportowania postępów Inicjatywy Lokalnej. To ważne, aby miasto miało wgląd w to, jak przebiega realizacja projektu.

Postanowienia końcowe

Przeczytaj wszystkie postanowienia końcowe umowy, włączając klauzule dotyczące rozwiązywania sporów czy postanowienia dotyczące rozliczenia po zakończeniu inicjatywy.

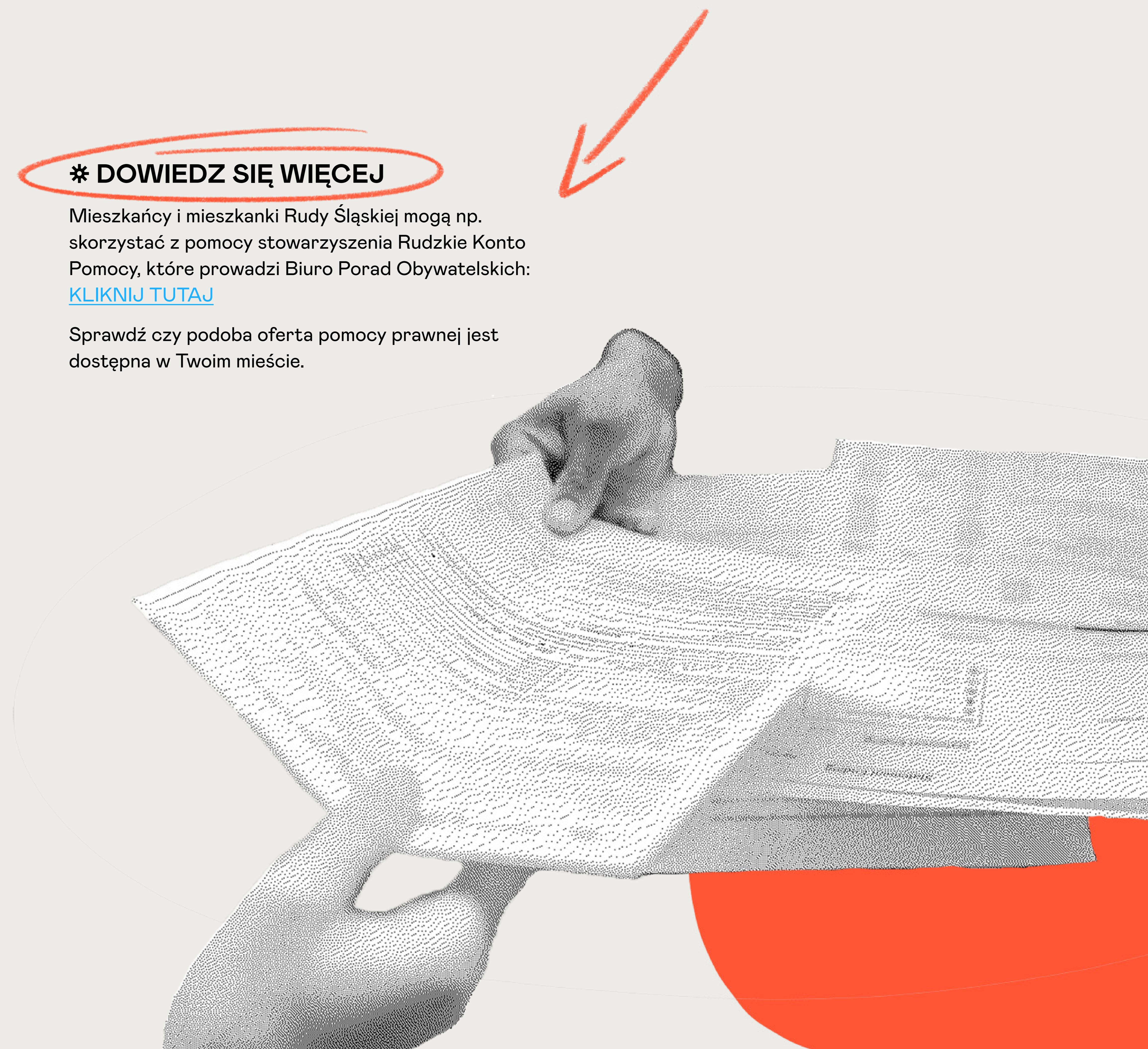
Konsultacja z prawnikiem

Nie tylko w przypadku realizacji skomplikowanych, wielkoskalowych Inicjatyw Lokalnych warto rozważyć konsultację z prawnikiem, aby upewnić się, że wszystkie punkty umowy są jasne i korzystne dla Ciebie.

* DOWIEDZ SIĘ WIĘCEJ

Mieszkańcy i mieszkanki Rudy Śląskiej mogą np. skorzystać z pomocy stowarzyszenia Rudzkie Konto Pomocy, które prowadzi Biuro Porad Obywatelskich: [KLIKNIJ TUTAJ](#)

Sprawdź czy podoba oferta pomocy prawnej jest dostępna w Twoim mieście.




JAK WYKONAĆ INICJATYWĘ LOKALNĄ ZE WSPARCIEM ZESPOŁU?

Po tym jak już złożysz wniosek o Inicjatywę Lokalną do urzędu, musisz poczekać na zatwierdzenie wniosku. Potrwa to od 4 do 6 tygodni. Urzędnicy jednocześnie dostają wiele wniosków i wszystkie muszą równie dokładnie przeanalizować. Jeśli w Twoim wniosku pojawią się jakieś błędy, braki czy nieścisłości urzędnicy się z Tobą skontaktują i będziesz mógł je uzupełnić lub dokonać zmian.

W trakcie realizacji zadania zarządzaj zasobami i procesami związanymi z inicjatywą. Aby wykonać to efektywnie powinieneś śledzić postępy w realizacji inicjatywy, sprawdzać, czy inicjatywa rozwija się zgodnie z planem.

Jako lider jesteś zobowiązany do dopasowania planu w porozumieniu ze swoim zespołem, jeśli osiągnięcie celów okazuje się trudne lub jeśli pierwotnie założone metody nie przynoszą oczekiwanych rezultatów.

←
PORADA



JAK RADZIĆ SOBIE Z PROBLEMAMI W TRAKCIE REALIZACJI? ✨

Praca nad Inicjatywą Lokalną, jako długotrwałe zadanie grupowe, może napotkać wiele wyzwań i trudności. Oto kilka sposobów radzenia sobie z potencjalnymi problemami:

Rozdzielanie zadań

Określ wyraźnie zadania i odpowiedzialności każdej osoby w grupie, aby uniknąć niejasności i zapewnić skuteczne postępy. Postaraj się, aby wszyscy byli zadowoleni z przydzielonych zadań.

Regularne spotkania

Organizuj regularne spotkania, na których każdy ma możliwość wyrażenia swoich pomysłów i opinii oraz aktualizowania postępów. Ich częstotliwość zależy od stopnia skomplikowania Inicjatywy, spytaj zespół jak często potrzebuje się spotykać.

Doceniaj różnorodności

Wykorzystaj różnorodność umiejętności i perspektyw w grupie, by przyniosło to innowacyjne rozwiązania i lepsze podejście do inicjatywy. Skorzystaj z okazji aby realizacja Inicjatywy Lokalnej była okazją do rozwoju członków zespołu.

Otwarta i jasna komunikacja

Wspieraj atmosferę otwartej rozmowy, aby każdy mógł się swobodnie dzielić swoimi pomysłami, opiniami i obawami.

Sprecyzowane cele

Upewnij się, że wszyscy w grupie rozumieją cele i plan działania, aby uniknąć nieporozumień. Dotyczy to również terminów.

Wykorzystanie różnych kanałów

Oprócz spotkań wykorzystaj komunikację online, komunikatory, grupy dyskusyjne, czy narzędzia do współpracy (Slack, Discord), by zachować płynny przepływ informacji.

Wczesne rozpoznawanie konfliktów

Nie bagatelizuj pierwszych oznak konfliktu. Rozmawiaj z osobami zaangażowanymi, by znaleźć konstruktywne rozwiązania.

Mediacja

Jeśli konflikt nie może być rozwiązany wewnątrznie, rozważ skorzystanie z pomocy mediatora, który pomoże znaleźć kompromis.

Kultura szacunku

Zbuduj kulturę szacunku, gdzie każdy czuje się uszanowany i doceniony, nawet w sytuacjach różnic w opinii czy podejściu.

Planowanie zapasowe

W planie uwzględnij pewne rezerwy czasowe na wypadek opóźnień lub niespodziewanych problemów. Wieloletnia praktyka projektowa podpowiada, że wszystko zawsze trwa dłużej i kosztuje więcej niż pierwotnie zakładaliśmy.

Regularne przeglądy postępów

Monitoruj postępy regularnie, aby szybko zauważyć ewentualne opóźnienia i działać, zanim staną się one poważnym problemem.

Elastyczność

Bądź elastyczny wobec zmian. Inicjatywy lokalne mogą wymagać dostosowywania się do nowych okoliczności czy informacji.

Komunikacja o zmianach

Informuj wszystkich w grupie o planowanych zmianach i ich potencjalnym wpływie na harmonogram czy cele.

Wsparcie i zrozumienie

Zrozumienie, że problemy osobiste osób w zespole mogą wpłynąć na zaangażowanie i pracę. Zapewnij wsparcie lub elastyczność, jeśli to możliwe.

Prywatność i szacunek

Szanuj prywatność i granice osobiste innych, starając się wspierać ich w trudnych sytuacjach.




JAK PRZYGOTOWAĆ ROZLICZENIE I SPRA- WOZDANIE Z REALI- ZACJI INICJATYWY LOKALNEJ? ✓

Przed rozpoczęciem realizacji jakichkolwiek działań, poświęć czas na przestudiowanie sprawozdania końcowego. Wypisz pytania, jeśli jakieś punkty nie są dla Ciebie jasne, to skonsultuj je z urzędnikami. Omów sprawozdanie z zespołem i podziel się zadaniami. Kto zbiera jakie informacje lub za którą część sprawozdania odpowiada. Dzięki temu po zakończeniu realizacji pomysłu będziesz miał zgromadzone wszystkie materiały do rozliczenia działań.

Dokumentuj prace, efekty i doświadczenia z Inicjatywy Lokalnej. Przechowuj korespondencję, wyceny, umowy, zgody. Rób zdjęcia, nagrywaj filmy, zgromadź je online. Podobnie z dokumentacją, kosztorysami i harmonogramami – skorzystaj z aplikacji sieciowych takich jak Dokumenty Google czy Office Online. Dzięki temu wiele osób będzie miało do nich rozproszony dostęp i będą mogli pracować jednocześnie, a szansa na utratę danych w wyniku nieszczęśliwego wydarzenia będzie znacznie zredukowana.

Wykonanie zadania w ramach Inicjatywy Lokalnej kończy się napisaniem sprawozdania, do którego należy dołączyć wymagane załączniki. Po złożeniu sprawozdania z realizacji inicjatywy projekt można uznać za zakończony, jeśli założone cele są osiągnięte, lub można zaplanować jego kontynuację. Złożone zadanie Inicjatywy Lokalnej może mieć charakter wieloletni.




JAK PODZIĘKOWAĆ ZA POMOC ZESPOŁOWI I ZAPLANOWAĆ KOLEJNE DZIAŁANIA? ⇄

Bardzo silnie zakorzenionym zwyczajem, nie tylko w naszej kulturze, jest celebrowanie. Po wykonaniu zadania, po zakończeniu projektu czy po realizacji planu mamy w zwyczaju świętować. Bez troski czas, wspólny posiłek, słuchanie muzyki, spacer, wizyta w instytucji kultury czy wyjazd pod żagle lub w góry będą stanowić wspaniałe podziękowanie za wspólną pracę nad realizacją Inicjatywy Lokalnej.

Jeśli nie wiesz jaką aktywność wybrać najlepiej po prostu zapytaj osoby z zespołu, na co mają ochotę, co lubią, czy są gotowe na dodatkowe wydatki związane np. z wyjazdem, czy raczej stawiamy na domówkę z własnymi wypiekami.

←
PORADA

Celebracja to nie tylko okazja do relaksu i podziękowań. To również moment ewaluacji, spojrzenia na cały, zakończony już proces. Moment, kiedy możemy wskazać, to czego nowego się nauczyliśmy, dowiedzieliśmy, które relacje zostały wzmocnione. Powinniśmy wykorzystać czas ewaluacji, aby przyjrzeć się temu, co mogło pójść lepiej, zdiagnozować ewentualne problemy, czy konflikty i przygotować się do ich rozwiązania.





CO TO JEST METROPOLITALNA SZKOŁA PROTOTY- POWANIA? 😊

Dokument, który właśnie czytasz, powstał jako efekt działań Metropolitalnej Szkoły Prototypowania. Jest to cykliczny projekt stworzony przez związek 41 gmin konurbacji górnośląskiej, czyli Górnośląsko-Zagłębiowską Metropolię (GZM). Szkoły prototypowania umożliwiają współpracę pomiędzy urzędnikami z różnych miast Metropolii, którzy razem rozwiązują miejskie problemy.

Metropolitalna Szkoła Prototypowania, edycja Inicjatywa Lokalna, zorganizowana i prowadzona była przez fundację Napraw Sobie Miasto, która ma ponad 10 lat doświadczenia w działaniach na rzecz rozwoju społeczeństwa obywatelskiego, informacyjnego i demokracji miejskiej, partycypacji społecznej i obywatelskiej, budowania kapitału społecznego w miastach oraz wzmacniania społeczności i wspólnot lokalnych.

* DOWIEDZ SIĘ WIĘCEJ

Górnośląsko-Zagłębiowska Metropolia

[KLIKNIJ TUTAJ](#)

Fundacja Napraw Sobie Miasto

[KLIKNIJ TUTAJ](#)



JAK I Z KIM PRACOWALIŚMY? ❄️❄️❄️

Od czerwca do listopada 2023 roku urzędnicy z Rudy Śląskiej, Siemianowic Śląskich, Bierunia, Mysłowic, Czeladzi, Piekar Śląskich, Zabrze, Gliwic, Katowic, Tychów i Świętochłowic spotykali się, aby wymienić się wiedzą, stosowanymi praktykami oraz pracować nad poprawą oferty Inicjatywy Lokalnej.

Urzędnicy nie tylko reprezentowali różne miasta, również pochodzili z odmiennych wydziałów i mieli zróżnicowane doświadczenie zawodowe. Byli to reprezentanci biura prezydenta, wydziałów komunikacji, spraw społecznych, osoby realizujące budżet obywatelski czy prowadzące relacje z organizacjami pozarządowymi. Do wspólnej pracy zaprosiliśmy reprezentantów urzędów miast, w których Inicjatywa Lokalna prosperuje bardzo dobrze, jak i takich, w których uchwała o niej jest martwa.

W pracy z urzędnikami wykorzystaliśmy techniki warsztatowe pochodzące z metodologii Design Thinking, Jobs to Be Done, Dragon Dreaming oraz metod autorskich.

Zajęcia Metropolitalnej Szkoły Prototypowania odbywały się w Stacji Biblioteka na Dworcu Ruda Chebzie, Bibliotece Ficinus, Centrum Organizacji Pozarządowych w Katowicach oraz w Lawendowym Ogrodzie Katowic.



SŁOWNICZEK

POJĘĆ *

BUDŻET OBYWATELSKI – sposób, w jaki mieszkańcy decydują, jak wydawać część publicznych pieniędzy, głosując na projekty i inicjatywy, które uważają za ważne dla swojej społeczności

HARMONOGRAM – plan czasowy, który określa kolejność i terminy wykonywania konkretnych działań lub zadań w ramach projektu, umożliwiając skuteczne zarządzanie czasem

INICJATYWA LOKALNA – działania podejmowane przez społeczność w kooperacji z samorządem lokalnym na rzecz poprawy warunków życia w danym obszarze

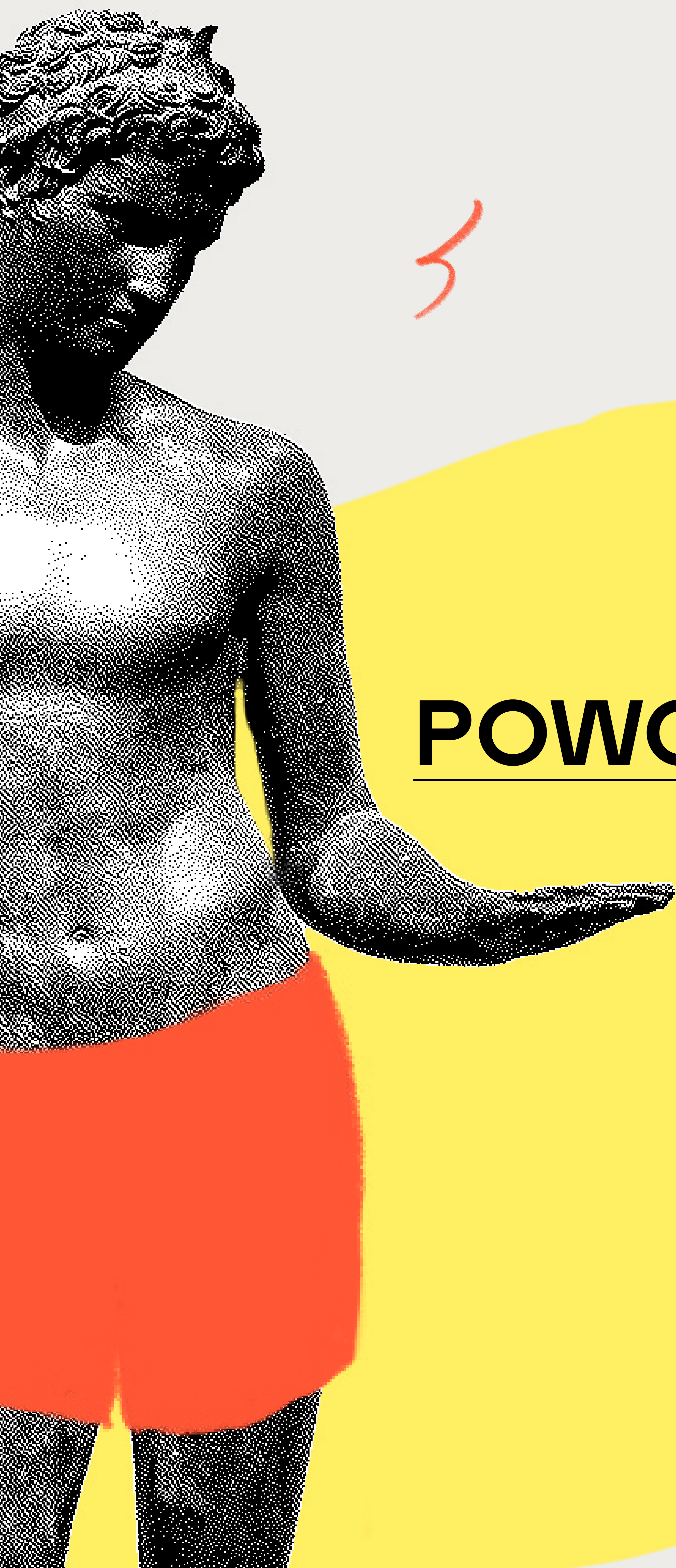
PARTYCYPACJA – aktywne zaangażowanie społeczeństwa w podejmowanie decyzji, zazwyczaj w kontekście polityki lub procesów decyzyjnych, aby każdy mógł mieć wpływ na kształtowanie swojego otoczenia

PROTOTYPOWANIE – tworzenie wczesnych wersji produktów lub rozwiązań, aby lepiej zrozumieć, jak działają i jak można je udoskonalić, zanim zostaną wprowadzone na większą skalę

UMOWA – oficjalne porozumienie między dwiema lub więcej stronami, które określa warunki i zobowiązania, na jakich będą współpracować lub działać

WNIOSEK – formalne zgłoszenie propozycji lub prośby o coś, często używane w kontekście składania wniosków o finansowanie, zatwierdzenie projektu itp. Może być fizycznym pismem wysłanym lub złożonym w urzędzie albo formularzem internetowym





3

gen

POWODZENIA!

4