



GÓRNOŚLĄSKO- ZAGŁĘBIOWSKA METROPOLIA

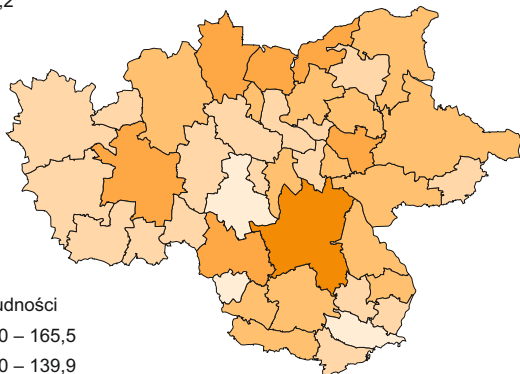
| Wybrane dane statystyczne | 2019 |
|---|---------|
| Powierzchnia w ha | 255403 |
| Ludność | 2244850 |
| Ludność na 1 km ² | 879 |
| Kobiety na 100 mężczyzn | 109 |
| Ludność w wieku: | |
| przedprodukcyjnym | 370406 |
| produkcyjnym | 1329411 |
| poprodukcyjnym | 545033 |
| Urodzenia żywe | 19719 |
| Zgony | 26831 |
| Przyrost naturalny | -7112 |
| Pracujący ^a | 696435 |
| Bezrobotni zarejestrowani | 31229 |
| Udział bezrobotnych zarejestrowanych w liczbie ludności w wieku produkcyjnym w % | 2,3 |
| Mieszkania oddane do użytkowania | 6999 |
| Przeciętna powierzchnia użytkowa mieszkania w zasobach mieszkaniowych na 1 osobę w m ² | 27,1 |
| Dochody budżetów jednostek samorządu terytorialnego w mln zł | 13837,1 |
| Wydatki budżetów jednostek samorządu terytorialnego w mln zł | 14082,4 |

| GZM na tle kraju oraz województwa w 2019 r. | Polska | Województwo | GZM |
|---|--------|-------------|-------|
| Ludność na 1 km ² | 123 | 366 | 879 |
| Liczba ludności w wieku nieprodukcyjnym na 100 osób w wieku produkcyjnym | 66,7 | 67,7 | 68,9 |
| Przyrost naturalny na 1000 ludności | -0,91 | -2,49 | -3,16 |
| Dzieci w przedszkolach na 100 miejsc | 102 | 100 | 100 |
| Udział bezrobotnych zarejestrowanych w liczbie ludności w wieku produkcyjnym w % | 3,8 | 2,5 | 2,3 |
| Udział bezrobotnych zarejestrowanych poniżej 25 roku życia w ogólnie bezrobotnych w % | 12,3 | 10,5 | 8,8 |
| Liczba pracujących kobiet na 100 pracujących mężczyzn ^a | 100 | 90 | 89 |
| Podmioty w rejestrze REGON na 10 tys. ludności w wieku produkcyjnym | 1959 | 1788 | 1894 |
| Stożek wykorzystania miejsc noclegowych ^b w % | 40,6 | 38,0 | 39,8 |
| Liczba ludności na 1 podmiot ambulatoryjnej opieki zdrowotnej | 1461 | 1470 | 1452 |
| Czytelnicy bibliotek publicznych na 1000 ludności | 156 | 168 | 169 |
| Widzowie w kinach stałych na 1 seans | 28 | 24 | 22 |

POTENCJAŁ GOSPODARCZY W 2019 R.

Podmioty gospodarki narodowej w rejestrze REGON

GZM=112,2

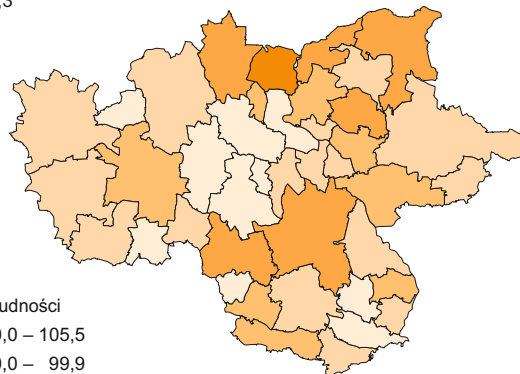


na 1000 ludności

| |
|---------------|
| 140,0 – 165,5 |
| 120,0 – 139,9 |
| 100,0 – 119,9 |
| 80,0 – 99,9 |
| 76,1 – 79,9 |

Osoby fizyczne prowadzące działalność gospodarczą w rejestrze REGON

GZM=76,3

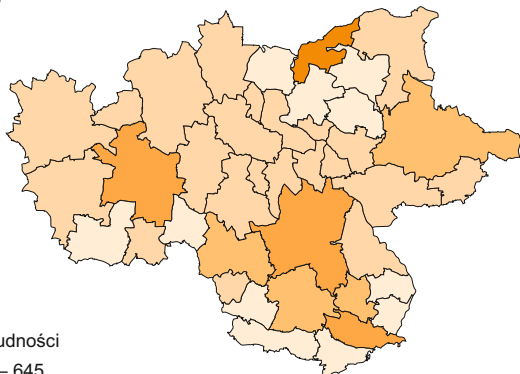


na 1000 ludności

| |
|---------------|
| 100,0 – 105,5 |
| 90,0 – 99,9 |
| 80,0 – 89,9 |
| 70,0 – 79,9 |
| 54,3 – 69,9 |

Pracujący^a

GZM=310



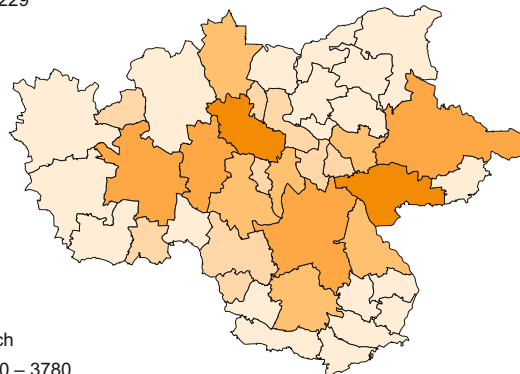
na 1000 ludności

| |
|-----------|
| 600 – 645 |
| 450 – 599 |
| 300 – 449 |
| 150 – 299 |
| 75 – 149 |

Osoby pracujące w podmiotach GZM stanowią ponad 55% pracujących w województwie śląskim.

Bezrobotni zarejestrowani

GZM=31229



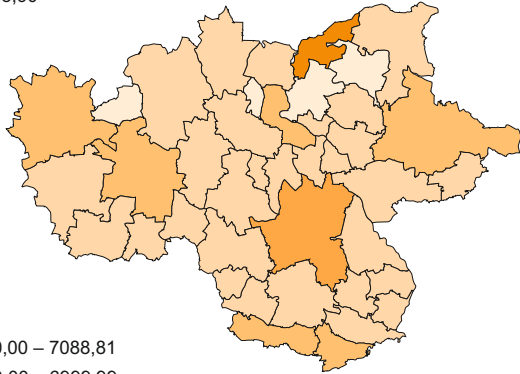
w osobach

| |
|-------------|
| 3000 – 3780 |
| 2000 – 2999 |
| 1000 – 1999 |
| 250 – 999 |
| 39 – 249 |

^a Dane dotyczą podmiotów gospodarczych, w których liczba pracujących przekracza 9 osób; bez pracujących w gospodarstwach indywidualnych w rolnictwie.

Przeciętne miesięczne wynagrodzenie brutto^a

GZM=5363,90

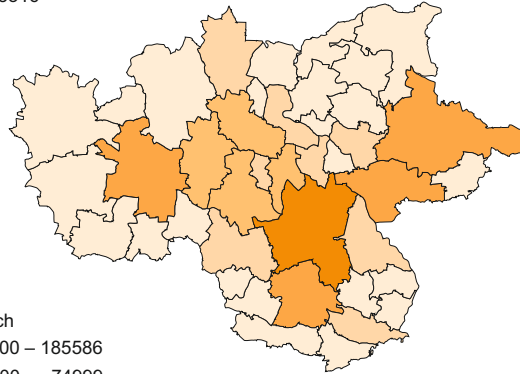


w zł

| |
|-------------------|
| 7000,00 – 7088,81 |
| 6000,00 – 6999,99 |
| 5000,00 – 5999,99 |
| 4000,00 – 4999,99 |
| 3094,17 – 3999,99 |

Przeciętne zatrudnienie^{ab}

GZM=595316



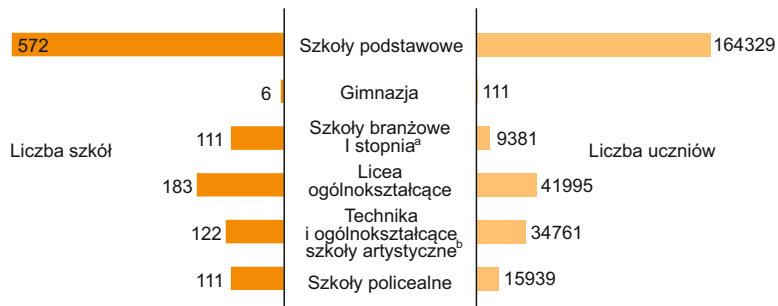
w osobach

| |
|----------------|
| 75000 – 185586 |
| 35000 – 74999 |
| 15000 – 34999 |
| 5000 – 14999 |
| 384 – 4999 |

^a Dane dotyczą podmiotów gospodarczych, w których liczba pracujących przekracza 9 osób. ^b Bez zatrudnionych za granicą.

INFRASTRUKTURA SPOŁECZNA W 2019 R.

Edukacja w roku szkolnym 2019/20



GZM koncentruje ponad 81% studiujących w województwie.

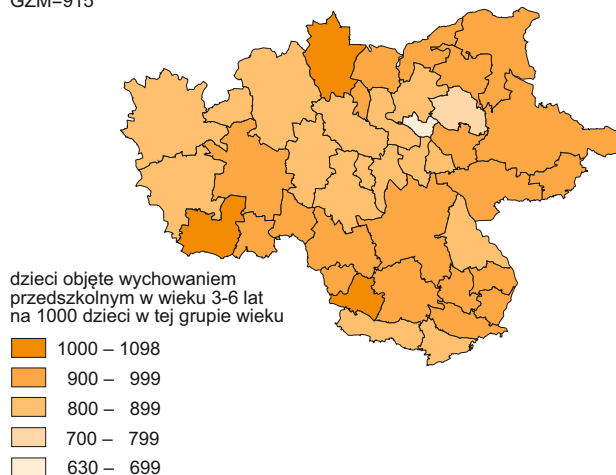
Szkolnictwo wyższe w roku akademickim 2019/20

| | |
|-------------------------|-------|
| Uczelnie | 18 |
| Studenci | 85655 |
| Absolwenci ^c | 22757 |

a Łącznie z oddziałami zasadniczych szkół zawodowych oraz specjalnymi szkołami przysposabiającymi do zawodu. b Dających uprawnienia zawodowe. c Osoby, które uzyskały dyplom ukończenia studiów w okresie od 1 stycznia 2019 r. do 31 grudnia 2019 r.

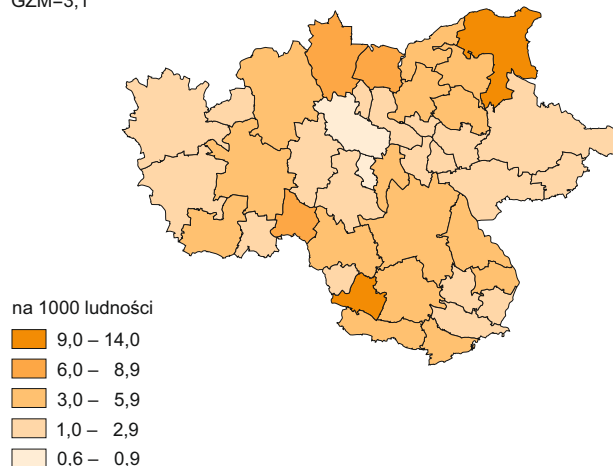
Wychowanie przedszkolne

GZM=915



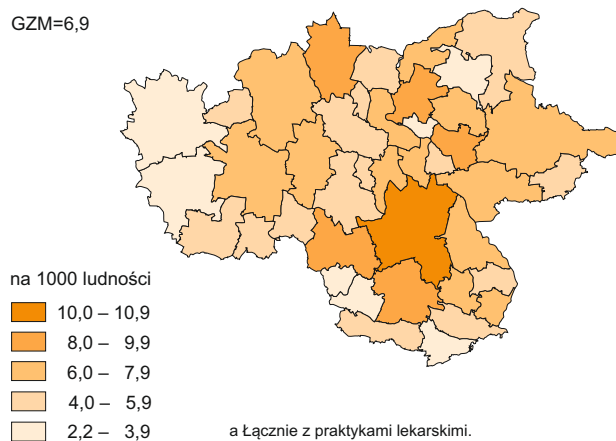
Mieszkania oddane do użytkowania

GZM=3,1

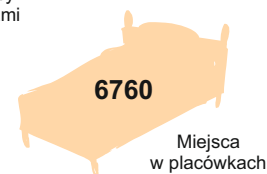




Przychodnie^a

GZM=6,9

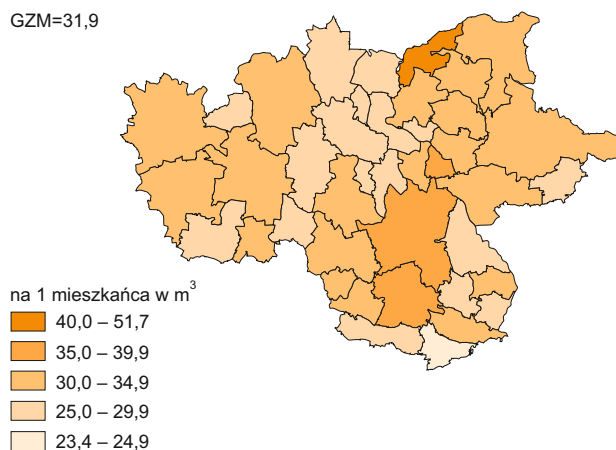


Pomoc społeczna stacjonarna



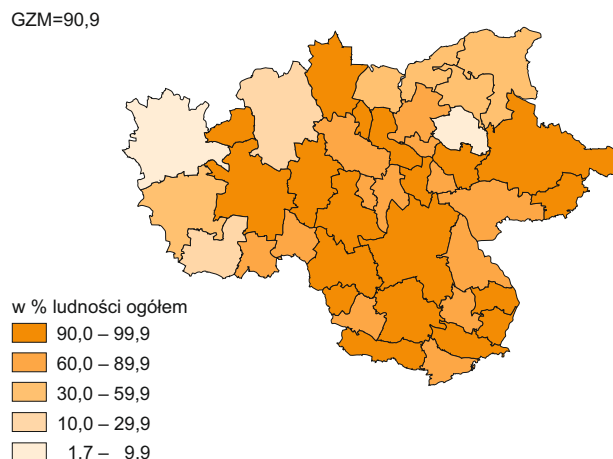
Zużycie wody z wodociągów w gospodarstwach domowych

GZM=31,9



Ludność korzystająca z oczyszczalni ścieków

GZM=90,9



ZRÓŻNICOWANIE WEWNĘTRZNE OBSZARU METROPOLITALNEGO W 2019 R.

| WYSZCZEGÓLNIENIE | Powierzchnia w km ² | Ludność | Ludność na 1 km ² | Przyrost naturalny na 1000 ludności | Saldo migracji na 1000 ludności | Pracujący ^a w tys. | Przeciętne miesięczne wynagrodzenie brutto ^b w zł | Bezrobotni zarejestrowani ogółem | Podmioty gospodarki narodowej |
|----------------------|--------------------------------|----------------|------------------------------|-------------------------------------|---------------------------------|-------------------------------|--|----------------------------------|-------------------------------|
| Śląskie | 12333 | 4517635 | 366 | -2,49 | -1,04 | 1260,4 | 5177,86 | 66521 | 481757 |
| GZM | 2553 | 2244850 | 879 | -3,16 | -1,52 | 696,4 | 5363,90 | 31229 | 251811 |
| Będzin | 37 | 56354 | 1508 | -6,23 | -0,99 | 11,9 | 4518,67 | 1064 | 6827 |
| Bieruń | 40 | 19507 | 482 | -0,10 | -5,22 | 10,7 | 4480,97 | 140 | 1528 |
| Bobrowniki | 52 | 12132 | 236 | -2,57 | 8,69 | 0,9 | 3788,79 | 148 | 1276 |
| Bojszowy | 35 | 7924 | 228 | 2,28 | 7,47 | 0,9 | 5617,90 | 39 | 669 |
| Bytom | 69 | 165263 | 2380 | -4,46 | -4,48 | 28,9 | 4770,54 | 3780 | 16500 |
| Chełm Śląski | 23 | 6358 | 273 | 1,74 | 7,59 | 0,7 | 4313,13 | 45 | 592 |
| Chorzów | 33 | 107807 | 3243 | -4,95 | -1,90 | 29,4 | 4656,18 | 1377 | 11462 |
| Czeladź | 16 | 31405 | 1917 | -7,35 | -2,38 | 6,2 | 4508,68 | 528 | 3197 |
| Dąbrowa Górnicza | 189 | 119373 | 633 | -4,55 | -3,44 | 42,4 | 5632,06 | 2144 | 12603 |
| Gierałtówice | 38 | 12183 | 320 | 1,16 | 9,92 | 1,7 | 4650,74 | 70 | 1187 |
| Gliwice | 134 | 178603 | 1334 | -2,66 | -3,11 | 83,5 | 5889,99 | 2454 | 24243 |
| Imielin | 28 | 9189 | 328 | -0,98 | 8,50 | 1,4 | 4051,05 | 72 | 960 |
| Katowice | 165 | 292774 | 1778 | -3,46 | -2,36 | 171,8 | 6175,80 | 2233 | 48460 |
| Knurów | 34 | 38112 | 1123 | -0,94 | -4,28 | 10,3 | 4690,31 | 376 | 3177 |
| Kobiór | 48 | 4905 | 102 | -1,02 | 6,75 | 0,5 | 5001,11 | 55 | 563 |
| Lędziny | 32 | 16798 | 531 | 0,95 | -2,74 | 6,0 | 4465,41 | 152 | 1347 |
| Łaziska Górne | 20 | 22202 | 1106 | -1,03 | -2,87 | 6,1 | 4879,33 | 287 | 1730 |
| Mierzęcice | 49 | 7635 | 154 | -2,34 | 0,26 | 0,7 | 3094,17 | 95 | 728 |
| Mikołów | 79 | 41014 | 518 | -0,49 | 5,26 | 13,4 | 4655,36 | 441 | 5306 |
| Mysłowice | 66 | 74618 | 1137 | -1,37 | 1,10 | 17,6 | 4627,91 | 1230 | 7525 |
| Ożarówice | 46 | 5795 | 126 | -3,97 | 5,01 | 3,7 | 7088,81 | 94 | 714 |
| Piekary Śląskie | 40 | 55030 | 1376 | -3,29 | -2,03 | 10,9 | 5189,69 | 970 | 4513 |
| Pilchowice | 70 | 12013 | 172 | 0,92 | 11,22 | 1,6 | 4155,75 | 130 | 1115 |
| Psary | 46 | 12221 | 265 | -5,82 | 14,85 | 1,0 | 4231,70 | 171 | 1410 |
| Pyskowice | 31 | 18429 | 597 | -0,71 | -0,76 | 4,2 | 3956,82 | 276 | 1642 |
| Radzionków | 13 | 16873 | 1278 | -1,84 | 2,26 | 3,7 | 3926,21 | 252 | 1793 |
| Ruda Śląska | 78 | 137360 | 1767 | -1,76 | -3,20 | 31,8 | 4422,77 | 1151 | 10453 |
| Rudziniec | 159 | 10643 | 67 | -3,29 | 3,86 | 1,8 | 5324,81 | 177 | 973 |
| Siemianowice Śląskie | 25 | 66841 | 2621 | -3,60 | -1,02 | 16,0 | 4672,11 | 888 | 6336 |
| Siewierz | 114 | 12417 | 109 | -3,05 | 5,14 | 3,3 | 4499,09 | 200 | 1455 |
| Stawków | 37 | 6983 | 190 | -2,42 | -2,71 | 1,4 | 4095,11 | 101 | 678 |
| Sosnowiec | 91 | 199974 | 2196 | -5,78 | -4,03 | 52,1 | 4754,35 | 3718 | 21916 |
| Sośnicowice | 116 | 8909 | 76 | -0,11 | 6,86 | 1,9 | 4050,13 | 107 | 859 |
| Świerklaniec | 45 | 12401 | 278 | -0,16 | 14,11 | 1,7 | 4128,21 | 191 | 1623 |
| Świętochłowice | 13 | 49557 | 3723 | -5,22 | -4,74 | 7,8 | 4316,83 | 666 | 4059 |
| Tarnowskie Góry | 84 | 61686 | 735 | -1,19 | 5,57 | 18,0 | 4706,05 | 1152 | 8262 |
| Tychy | 82 | 127590 | 1560 | -0,85 | -1,60 | 48,0 | 4916,90 | 1245 | 13759 |
| Wojkowice | 13 | 8942 | 699 | -7,39 | 5,60 | 1,4 | 4602,91 | 132 | 857 |
| Wyry | 35 | 8409 | 243 | 2,77 | 19,60 | 0,8 | 4258,08 | 87 | 922 |
| Zabrze | 80 | 172360 | 2144 | -2,67 | -3,47 | 37,5 | 4980,04 | 2567 | 16966 |
| Zbrosławice | 148 | 16261 | 110 | -2,22 | 11,12 | 2,9 | 4054,07 | 224 | 1626 |